

Lietošanas instrukcija darbam ar konditorejas krāsni

1. Pirms lietošanas:

1.1. Lūdzu pārliecināties, ka uz konditorejas krāsns norādītais elektrotīkla spriegums sakrīt ar spriegumu konkrētā elektriskajā tīklā. Konditorejas krāsns (turpmāk - ierīce) drīkst darboties tikai ražotāja norādītajā sprieguma tīklā.

1.2. Ierīce ir projektēta un ražota saskaņā ar starptautiskajiem drošības standartiem. Enerģijas padeves kabelim un kontaktlīgzdai jābūt viegli pieejamiem, lai nepieciešamības gadījumā atvienotu no elektrotīkla. Kabelis nedrīkst būt savīts vai saspīests. Kabeli ir nepieciešams regulāri pārbaudīt, un, nepieciešamības gadījumā, pilnvarotam tehniskajam darbiniekam jāveic tā nomaiņa.

1.3. Strāvas kabeli nedrīkst saskarties ar ierīces durvīm vai atrasties to tuvumā.

1.4. Ierīce izmantojama tikai ražotāja paredzētajiem tās lietošanas mērķiem.

1.5. Neatslēgt ierīci no tīkla, velkot aiz barošanas kabeļa - jāvelk aiz spraudkontakta.

1.6. Ierīci novietot uz stabilas, gludas virsmas.

2. Lietojot:

2.1. Izmantot ierīci tikai paredzētajiem mērķiem.

2.2. Ierīci aizliegts izmantot telpu apsildei.

2.3. Pārliecināties, ka ventilācijas atveres nav bloķētas.

2.4. Neatslēt ieslēgtu ierīci bez uzraudzības.

2.5. Izslēgt ierīci pēc katras lietošanas reizes.

2.6. Atverot durvis pēc lietošanas, vērt uzmanīgi - izplūdis karsts gaiss. Ierīcei ir divpakāpju atvēršana.

2.7. Nedarbināt ierīci ar mitrām/slapjām rokām vai, ja tā saskaras ar ūdeni.

2.8. Nebalstīties uz atvērtām durvīm.

2.9. Nežāvēt dvieļus uz durvīm.

2.10. Neļaut dzirkstelēm un atklātai liesmai saskarties ar ierīci, kad atver durvis.

2.11. Neievietot ierīcē un neturet tās tuvuma viegli uzliesmojošas vielas vai ar viegli uzliesmojošām vielām piesūcinātus priekšmetus.

2.12. Izmantot tikai konkrētai ierīcei atbilstošus traukus, pannas.

2.13. Gatavot ēdienu tikai tad, kad ierīces durvis ir aizvērtas.

2.14. Lietot cimdus, lai neapdedzinātos pie karstām virsmām.

2.15. Nedarbināt ierīci ar mitrām rokām vai, ja tā saskaras ar ūdeni.

2.16. Izvēlēties konditorejas izstrādājumu cepšanai atbilstošu temperatūtu un cepšanas ilgumu.

3. Kopšana:

3.1. Pirms apkopes ierīci izslēgt.

3.2. Pārlicināties, ka ierīce ir auksta. Pastāv risks, ka stikla paneli var ieplīst.

3.3. Ja durvju stikla paneli tiek bojāti, tie jānomaina, ierīci tikmēr lietot aizliegts.

3.4. Rīkoties (3.3.) uzmanīgi, durvis ir smagas.

3.5. Regulāri tīrīt ierīci, lai novērstu virsmu materiālu bojāšanos.

3.6. Ierīcē palikušās taukvielas vai pārtikas atliekas var izraisīt ugunsgrēku.

3.7. Tīrīt ierīci ar mitru, mīkstu drānu. Izmantot tikai neitrālus mazgāšanas līdzekļus, ievērojot ražotāja paredzētās lietošanas instrukcijas.

3.8. Neizmantojot abrazīvus, asus sūkļus, šķīdinātājus vai metāla priekšmetus. Piekaltušus netīrumus tīrīt ar speciālu ierīcei paredzētu tīrīšanas līdzekli.

3.9. Netīrīt ierīci ar tvaika tīrītāju.

4. Tehniskas apkopes veic pilnvarots servisa centrs. Servisa centram nepieciešamie dati norādīti uz ražotāja tehnisko datu plāksnītes.

5. Ražotāja ieteikumi

!!! 5.1. Pirms darba uzsākšanas, iepazīties ar ražotāja pievienoto uzstādīšanas rokasgrāmatu un lietošanas instrukcijām!

!!! 5.2. Audzēkņiem ar iekārtas darbu neskaidros jautājumos, jautāt profesionālajam darbaudzinātājam vai atbildīgajam virtuves darbiniekam.

Pielikums Nr.28

Lietošanas instrukcija darbam ar mīklas raudzēšanas iekārtu

Pirms lietošanas:

.Lūdzu pārlicināties, ka uz mīklas raudzēšanas iekārtu norādītais elektrotīkla spriegums sakrīt ar spriegumu konkrētā elektriskajā tīklā. Mīklas raudzēšanas iekārta (turpmāk - ierīce) drīkst darboties tikai ražotāja norādītajā sprieguma tīklā.

1.1. Ierīce ir projektēta un ražota saskaņā ar starptautiskajiem drošības standartiem. Enerģijas padeves kabelim un kontaktligzdai jābūt viegli pieejamiem, lai nepieciešamības gadījumā atvienotu no elektrotīkla. Kabelis nedrīkst būt savīts vai saspīests. Kabeli ir nepieciešams regulāri pārbaudīt, un, nepieciešamības gadījumā, pilnvarotam tehniskajam darbiniekam jāveic tā nomaiņa.

1.2. Ierīce izmantojama tikai ražotāja paredzētajiem tās lietošanas mērķiem.

1.3. Neatslēgt ierīci no tīkla, velkot aiz barošanas kabeļa - jāvelk aiz spraudkontakta.

1.4. Ierīci novietot uz stabilas, gludas virsmas.

2. Lietojot:

- 2.1. Aizliegts lietot, ja tiek pamanīti kādi lietošanas traucējumi, bojātas stikla detaļas.
- 2.2. Lietot uzstādot nepieciešamo darba temperatūru.
- 2.3. Lietot saskaņā ar ražotāja noteiktajiem lietošanas nosacījumiem.
- 2.4. Nežāvēt uz ierīces dvieļus, neizmantojot ierīci telpu apsildei.
- 2.5. Ierīci izmantot tikai ražotāja paredzētajiem lietošanas mērķiem.
- 2.6. Neievietot ierīcē un neturēt tās tuvumā viegli uzliesmojošas vielas vai ar viegli uzliesmojošām vielām piesūcinātus priekšmetus.
- 2.7. Izmantot tikai konkrētai ierīcei atbilstošus traukus, pannas.
- 2.8. Darbināt ierīci tikai tad, kad ierīces durvis ir aizvērtas.
- 2.9. Lietot cimdus, lai neapdedzinātos pie karstām virsmām.

3. Nedarbināt ierīci ar mitrām rokām vai, ja tā saskaras ar ūdeni. Kopjot:

- 3.1. Tīrīt ierīci regulāri, pēc darba.
- 3.2. Nepieļaut ūdens nokļūšanu nevienā ierīces daļā, kura saistīta ar elektrotīklu.
- 3.3. Pirms tīrīšanas darbību veikšanas ļaut ierīcei atdzist.
- 3.4. Nelietot ierīci ārpus telpām.
- 3.5. Nepieļaut, lai barošanas vads karājas pāri galda vai darba virsmas malai vai nonāk saskarē ar karstām virsmām.
- 3.6. Nelietot abrazīvus/skrāpējošus sūkļus, tīrīšanas līdzekļu koncentrātus un ķīmiskos tīrīšanas līdzekļus, kuru sastāvā ir smiltis, hlorīds vai skābes.
- 3.7. Tīrīšanai izmantot mīkstu lupatiņu un universālos tīrīšanas līdzekļus, kuriem ir neitrāls pH. Tīrot ierīci no iekšpuses, lietojiet tikai tādus tīrīšanas un kopšanas līdzekļus, kas nekaitē pārtikai.
- 3.8. Ilgstošas nelietošanas gadījumā, ierīci atstāt vēdināšanas režīmā.

4. Tehniskās apkopes veic pilnvarots servisa centrs. Servisa centram nepieciešamie dati norādīti uz ražotāja tehnisko datu plāksnītes.

5. Ražotāja ieteikumi

!!! 5.1. Pirms darba uzsākšanas, iepazīties ar ražotāja pievienoto uzstādīšanas rokasgrāmatu un lietošanas instrukcijām!

!!! 5.2. Audzēkņiem ar iekārtas darbu neskaidros jautājumos, jautāt profesionālajam darbaudzinātājam vai atbildīgajam virtuves darbiniekam.

Pielikums Nr.29

Lietošanas instrukcija darbam ar kartupeļu krāsni

1. Pirms lietošanas:

- 1.1. Lūdzu pārlicināties, ka uz kartupeļu krāsns norādītais elektrotīkla spriegums sakrīt ar spriegumu konkrētā elektriskajā tīklā. Kartupeļu krāsns (turpmāk - ierīce) drīkst darboties tikai ražotāja norādītajā sprieguma tīklā.
- 1.2. Ierīce ir projektēta un ražota saskaņā ar starptautiskajiem drošības standartiem. Enerģijas padeves kabelim un kontaktlīgzdai jābūt viegli pieejamiem, lai nepieciešamības gadījumā atvienotu no elektrotīkla. Kabelis nedrīkst būt savīts vai saspīests. Kabeli ir nepieciešams regulāri pārbaudīt, un, nepieciešamības gadījumā, pilnvarotam tehniskajam darbiniekam jāveic tā nomaiņa.

- 1.3. Ierīce izmantojama tikai ražotāja paredzētajiem tās lietošanas mērķiem.
- 1.4. Neatslēgt ierīci no tīkla, velkot aiz barošanas kabeļa - jāvelk aiz spraudkontakta.
- 1.5. Ierīci novietot uz stabilas, gludas virsmas.

2. Lietojot:

- 2.1. Aizliegts lietot, ja tiek pamanīti kādi lietošanas traucējumi, bojātas ierīces detaļas.
- 2.2. Lietot uzstādot nepieciešamo darba temperatūru.
- 2.3. Lietot saskaņā ar ražotāja noteiktajiem lietošanas nosacījumiem.
- 2.4. Ierīci izmantot tikai ražotāja paredzētajiem lietošanas mērķiem.
- 2.5. Neievietot ierīcē un neturēt tās tuvumā viegli uzliesmojošas vielas vai ar viegli uzliesmojošām vielām piesūcinātus priekšmetus.
- 2.6. Darbināt ierīci tikai tad, kad ierīces durvis ir aizvērtas.
- 2.7. Lietot cimdus, lai neapdedzinātos pie karstām virsmām.
- 2.8. Nedarbināt ierīci ar mitrām rokām vai, ja tā saskaras ar ūdeni.

3. Kopjot:

- 3.1. Tīrīt ierīci regulāri, pēc darba.
- 3.2. Nepieļaut ūdens nokļūšanu nevienā ierīces daļā, kura saistīta ar elektrotīklu.
- 3.3. Pirms tīrīšanas darbību veikšanas ļaut ierīcei atdzist.
- 3.4. Nelietot ierīci ārpus telpām.
- 3.5. Nepieļaut, lai barošanas vads karājas pāri galda vai darba virsmas malai vai nonāk saskarē ar karstām virsmām.
- 3.6. Nelietot abrazīvus/skrāpējošus sūkļus, tīrīšanas līdzekļu koncentrātus un ķīmiskos tīrīšanas līdzekļus, kuru sastāvā ir smiltis, hlorīds vai skābes.
- 3.7. Tīrīšanai izmantot mīkstu lupatiņu un universālos tīrīšanas līdzekļus, kuriem ir neitrāls pH. Tīrot ierīci no iekšpuses, lietojiet tikai tādus tīrīšanas un kopšanas līdzekļus, kas nekaitē pārtikai.
- 3.8. Ilgstošas nelietošanas gadījumā, ierīci atstāt vādināšanas režīmā, atslēgtu no elektrotīkla.

4. Tehniskas apkopes veic pilnvarots servisa centrs. Servisa centram nepieciešamie dati norādīti uz ražotāja tehnisko datu plāksnītes.

5. Ražotāja ieteikumi

!!! 5.1. Pirms darba uzsākšanas, iepazīties ar ražotāja pievienoto uzstādīšanas rokasgrāmatu un lietošanas instrukcijām!

!!! 5.2. Audzēkņiem ar iekārtas darbu neskaidros jautājumos, jautāt profesionālajam darbaudzinātājam vai atbildīgajam virtuves darbiniekam.

Lietošanas instrukcija darbam ar zemas temperatūras krāsni

1. Pirms lietošanas:

- 1.1. Lūdzu pārliecināties, ka uz krāsns norādītais elektrotīkla spriegums sakrīt ar spriegumu konkrētā elektriskajā tīklā. Krāsns (turpmāk - ierīce) drīkst darboties tikai ražotāja norādītajā sprieguma tīklā.
- 1.2. Ierīce ir projektēta un ražota saskaņā ar starptautiskajiem drošības standartiem. Enerģijas padeves kabelim un kontaktligzdai jābūt viegli pieejamiem, lai nepieciešamības gadījumā atvienotu no elektrotīkla. Kabelis nedrīkst būt savīts vai saspīests. Kabeli ir nepieciešams regulāri pārbaudīt, un, nepieciešamības gadījumā, pilnvarotam tehniskajam darbiniekam jāveic tā nomaiņa.
- 1.3. Ierīce izmantojama tikai ražotāja paredzētajiem tās lietošanas mērķiem.
- 1.4. Neatslēgt ierīci no tīkla, velkot aiz barošanas kabeļa - jāvelk aiz spraudkontakta.
- 1.5. Ierīci novietot uz stabilas, gludas virsmas.

2. Lietojot:

- 2.1. Aizliegts lietot, ja tiek pamanīti kādi lietošanas traucējumi, bojātas ierīces detaļas.
- 2.2. Lietot uzstādot nepieciešamo darba temperatūru.
- 2.3. Lietot saskaņā ar ražotāja noteiktajiem lietošanas nosacījumiem.
- 2.4. Ierīci izmantot tikai ražotāja paredzētajiem lietošanas mērķiem.
- 2.5. Ierīce ar darba temperatūru līdz 120C saudzīgai produktu gatavošanai, saglabājot to dabīgo sulīgumu, kā arī ierīcē var uzglabāt ēdienus siltus līdz +70 C°.
- 2.6. Neievietot ierīcē un neturēt tās tuvumā viegli uzliesmojošas vielas vai ar viegli uzliesmojošām vielām piesūcinātus priekšmetus.
- 2.7. Darbināt ierīci tikai tad, kad ierīces durvis ir aizvērtas.
- 2.8. Lietot cimdus, lai neapdedzinātos pie karstām virsmām.

3. Nedarbināt ierīci ar mitrām rokām vai, ja tā saskaras ar ūdeni. Kopjot:

- 3.1. Tīrīt ierīci regulāri, pēc darba.
- 3.2. Nepieļaut ūdens nokļūšanu nevienā ierīces daļā, kura saistīta ar elektrotīklu.
- 3.3. Pirms tīrīšanas darbību veikšanas ļaut ierīcei atdzist.
- 3.4. Nelietot ierīci ārpus telpām.
- 3.5. Nepieļaut, lai barošanas vads karājas pāri galda vai darba virsmas malai vai nonāk saskarē ar karstām virsmām.
- 3.6. Nelietot abrazīvus/skrāpējošus sūkļus, tīrīšanas līdzekļu koncentrātus un ķīmiskos tīrīšanas līdzekļus, kuru sastāvā ir smiltis, hlorīds vai skābes.
- 3.7. Tīrīšanai izmantot mīkstu lupatiņu un universālos tīrīšanas līdzekļus, kuriem ir neitrāls pH. Tīrot ierīci no iekšpuses, lietojiet tikai tādas tīrīšanas un kopšanas līdzekļus, kas nekaitē pārtikai.
- 3.8. Ilgstošas nelietošanas gadījumā, ierīci atstāt vēdināšanas režīmā, atslēgtu no elektrotīkla.

4. Tehniskas apkopes veic pilnvarots servisa centrs. Servisa centram nepieciešamie dati norādīti uz ražotāja tehnisko datu plāksnītes.

5. Ražotāja ieteikumi

!!! 5.1. Pirms darba uzsākšanas, iepazīties ar ražotāja pievienoto uzstādīšanas rokasgrāmatu un lietošanas instrukcijām!

!!! 5.2. Audzēkņiem ar iekārtas darbu neskaidros jautājumos, jautāt profesionālajam darbaudzinātājam vai atbildīgajam virtuves darbiniekam.

Lietošanas instrukcija darbam ar marmītu (arī pārvietojamo)

1. Pirms lietošanas:

1.1. Lūdzu pārliccināties, ka uz mamuta norādītais elektrotīkla spriegums sakrīt ar spriegumu konkrētā elektriskajā tīklā. Mamuts (turpmāk - ierīce) drīkst darboties tikai ražotāja norādītajā sprieguma tīklā.

1.2. Ierīce ir projektēta un ražota saskaņā ar starptautiskajiem drošības standartiem. Enerģijas padeves kabelim un kontaktligzdai jābūt viegli pieejamiem, lai nepieciešamības gadījumā atvienotu no elektrotīkla. Kabelis nedrīkst būt savīts vai saspīests. Kabeli ir nepieciešams regulāri pārbaudīt, un, nepieciešamības gadījumā, pilnvarotam tehniskajam darbiniekam jāveic tā nomaiņa.

1.3. Ierīce izmantojama tikai ražotāja paredzētajiem tās lietošanas mērķiem.

1.4. Neatslēgt ierīci no tīkla, velkot aiz barošanas kabeļa - jāvelk aiz spraudkontakta.

1.5. Ierīci novietot uz stabilas, gludas virsmas.

2. Lietojot:

2.1. Aizliegts lietot, ja tiek pamanīti kādi lietošanas traucējumi, bojātas ierīces detaļas.

2.1. Lietot uzstādot nepieciešamo darba temperatūru.

2.2. Lietot saskaņā ar ražotāja noteiktajiem lietošanas nosacījumiem.

2.3. Ierīci izmantot tikai ražotāja paredzētajiem lietošanas mērķiem.

2.4. Neievietot ierīcē un neturēt tās tuvumā viegli uzliesmojošas vielas vai ar viegli uzliesmojošām vielām piesūcinātus priekšmetus.

2.5. Pēc vajadzības - lietot cimdus, lai neapdedzinātos pie karstām virsmām.

2.6. Nedarbināt ierīci ar mitrām rokām vai, ja tā saskaras ar ūdeni.

2.7. Pirms iekārtas lietošanas, iekārtas vannā ieliet 6-9 cm līmeni ūdeni.

3. Kopjot:

3.1. Tīrīt ierīci regulāri, pēc darba.

3.2. Nepieļaut ūdens nokļūšanu nevienā ierīces daļā, kura saistīta ar elektrotīklu.

3.3. Pirms tīrīšanas darbību veikšanas ļaut ierīcei atdzist.

3.4. Nepieļaut, lai barošanas vads karājas pāri galda vai darba virsmas malai vai nonāk saskarē ar karstām virsmām.

3.5. Nelietot abrazīvus/skrāpējošus sūkļus, tīrīšanas līdzekļu koncentrātus un ķīmiskos tīrīšanas līdzekļus, kuru sastāvā ir smiltis, hlorīds vai skābes.

3.6. Tīrīšanai izmantot mīkstu lupatiņu un universālos tīrīšanas līdzekļus, kuriem ir neitrāls pH. Tīrot ierīci no iekšpuses, lietojiet tikai tādus tīrīšanas un kopšanas līdzekļus, kas nekaitē pārtikai.

4. Tehniskās apkopes veic pilnvarots servisa centrs. Servisa centram nepieciešamie dati norādīti uz ražotāja tehnisko datu plāksnītes.

5. Ražotāja ieteikumi

6. 5.1. Pirms darba uzsākšanas, iepazīties ar ražotāja pievienoto uzstādīšanas rokasgrāmatu un lietošanas instrukcijām!

7. 5.2. Audzēkņiem ar iekārtas darbu neskaidros jautājumos, jautāt profesionālajam darbaudzinātājam vai atbildīgajam virtuves darbiniekam.

Lietošanas instrukcija darbam ar elektrisko pankūku pannu

1. Pirms lietošanas:

1.1. Lūdzu pārliecināties, ka uz elektriskās pankūku pannas norādītais elektrotīkla spriegums sakrīt ar spriegumu konkrētā elektriskajā tīklā. Elektriskā pankūku panna (turpmāk - ierīce) drīkst darboties tikai ražotāja norādītajā sprieguma tīklā.

1.2. Ierīce ir projektēta un ražota saskaņā ar starptautiskajiem drošības standartiem. Enerģijas padeves kabelim un kontaktligzdai jābūt viegli pieejamiem, lai nepieciešamības gadījumā atvienotu no elektrotīkla. Kabelis nedrīkst būt savīts vai saspīests. Kabeli ir nepieciešams regulāri pārbaudīt, un, nepieciešamības gadījumā, pilnvarotam tehniskajam darbiniekam jāveic tā nomaiņa.

1.3. Ierīce izmantojama tikai ražotāja paredzētajiem tās lietošanas mērķiem.

1.4. Neatslēgt ierīci no tīkla, velkot aiz barošanas kabeļa - jāvelk aiz spraudkontakta.

1.5. Ierīci novietot uz stabilas, gludas virsmas.

2. Lietojot:

2.1. Aizliegts lietot, ja tiek pamanīti kādi lietošanas traucējumi, bojātas ierīces detaļas.

2.2. Lietot saskaņā ar ražotāja noteiktajiem lietošanas nosacījumiem.

2.3. Ierīci izmantot tikai ražotāja paredzētajiem lietošanas mērķiem.

2.4. Neturēt tās tuvumā viegli uzliesmojošas vielas vai ar viegli uzliesmojošām vielām piesūcinātus priekšmetus.

2.5. Pēc vajadzības - lietot cimdus, lai neapdedzinātos pie karstām virsmām.

2.6. Nedarbīnāt ierīci ar mitrām rokām vai, ja tā saskaras ar ūdeni.

2.7. Neizmantojot kā paliktņi, darba virsmu, dvieļu žāvētāju, neveikt citas nepiemērotas darbības.

3. Kopjot:

3.1. Tīrīt ierīci regulāri, pēc darba.

3.2. Nepieļaut ūdens nokļūšanu nevienā ierīces daļā, kura saistīta ar elektrotīklu.

3.3. Pirms tīrīšanas darbību veikšanas ļaut ierīcei atdzist.

3.4. Nepieļaut, lai barošanas vads karājas pāri galda vai darba virsmas malai vai nonāk saskarē ar karstām virsmām.

3.5. Nelietot abrazīvus/skrāpējošus sūkļus, tīrīšanas līdzekļu koncentrātus un ķīmiskos tīrīšanas līdzekļus, kuru sastāvā ir smiltis, hlorīds vai skābes.

3.6. Tīrīšanai izmantot mīkstu lupatiņu un universālos tīrīšanas līdzekļus, kuriem ir neitrāls pH. Tīrot ierīci no iekšpuses, lietojiet tikai tādus tīrīšanas un kopšanas līdzekļus, kas nekaitē pārtikai.

Pielikums Nr.33

Lietošanas instrukcija darbam ar ledus smalcinātāju - blenderi

1. Pirms lietošanas:

1.1. Lūdzu pārliecināties, ka uz blendera norādītais elektrotīkla spriegums sakrīt ar spriegumu konkrētā elektriskajā tīklā. Blenderis (turpmāk - ierīce) drīkst darboties tikai ražotāja norādītajā sprieguma tīklā.

1.2. Ierīce ir projektēta un ražota saskaņā ar starptautiskajiem drošības standartiem. Enerģijas padeves kabelim un kontaktligzdai jābūt viegli pieejamiem, lai nepieciešamības gadījumā atvienotu no elektrotīkla. Kabelis nedrīkst būt savīts vai saspīests. Kabeli ir

nepieciešams regulāri pārbaudīt, un, nepieciešamības gadījumā, pilnvarotam tehniskajam darbiniekam jāveic tā nomaiņa.

- 1.3. Ierīce izmantojama tikai ražotāja paredzētajiem tās lietošanas mērķiem.
- 1.4. Neatslēgt ierīci no tīkla, velkot aiz barošanas kabeļa - jāvelk aiz spraudkontakta.
- 1.5. Ierīci novietot uz stabilas, gludas virsmas.
- 1.6. Pirms ierīces lietošanas vienmēr pārlicināties, ka tā ir pareizi salikta - saskaņā ar ražotāja instrukciju.

2. Lietojot:

- 2.1. Aizliegts lietot, ja tiek pamanīti kādi lietošanas traucējumi, bojātas ierīces detaļas.
- 2.2. Lietot saskaņā ar ražotāja noteiktajiem lietošanas nosacījumiem.
- 2.3. Ierīci izmantot tikai ražotāja paredzētajiem lietošanas mērķiem.
- 2.4. Ievērot ražotāja noteiktos drošības noteikumus, nemēģināt darba procesā atvērt blenderi un papildināt ar ledu. Jebkuras darbības ar ierīci ir to izslēdzot.

3. Kopjot:

- 3.1. Aizliegts ierīci mazgāt zem ūdens strūkļas.
- 3.2. Vienmēr pirms tīrīšanas izslēgt ierīci un atvienot no elektrotīkla.
- 3.3. Asmeņi ir asi, tīrīt uzmanīgi!
- 3.4. Kārtīgi nosusināt visas ierīces daļas, pirms salikt atpakaļ darba procesam.

Lietošanas instrukcija darbam ar šķīvju sildītāju iekārtu

1. Pirms lietošanas:

- 1.1. Lūdzu pārliecināties, ka uz šķīvju sildītāja norādītais elektrotīkla spriegums sakrīt ar spriegumu konkrētā elektriskajā tīklā. Šķīvju sildītājs (turpmāk - ierīce) drīkst darboties tikai ražotāja norādītajā sprieguma tīklā.
- 1.2. Ierīce ir projektēta un ražota saskaņā ar starptautiskajiem drošības standartiem. Enerģijas padeves kabelim un kontaktligzdai jābūt viegli pieejamiem, lai nepieciešamības gadījumā atvienotu no elektrotīkla. Kabelis nedrīkst būt savīts vai saspīests. Kabeli ir nepieciešams regulāri pārbaudīt, un, nepieciešamības gadījumā, pilnvarotam tehniskajam darbiniekam jāveic tā nomaiņa.
- 1.3. Ierīce izmantojama tikai ražotāja paredzētajiem tās lietošanas mērķiem.
- 1.4. Neatslēgt ierīci no tīkla, velkot aiz barošanas kabeļa - jāvelk aiz spraudkontakta.
- 1.5. Ierīci novietot uz stabilas, gludas virsmas.

2. Lietojot:

- 2.1. Aizliegts lietot, ja tiek pamanīti kādi lietošanas traucējumi, bojātas ierīces detaļas.
- 2.2. Lietot saskaņā ar ražotāja noteiktajiem lietošanas nosacījumiem.
- 2.3. Ierīci izmantot tikai ražotāja paredzētajiem lietošanas mērķiem.

3. Kopjot:

- 3.1. Nelietot abrazīvus/skrāpējošus sūkļus, tīrīšanas līdzekļu koncentrātus un ķīmiskos tīrīšanas līdzekļus, kuru sastāvā ir smiltis, hlorīds vai skābes.
- 3.2. Tīrīšanai izmantot mīkstu lupatiņu un universālos tīrīšanas līdzekļus, kuriem ir neitrāls pH. Tīrot ierīci no iekšpuses, lietojiet tikai tādus tīrīšanas un kopšanas līdzekļus, kas nekaitē pārtikai.

4. Tehniskās apkopes veic pilnvarots servisa centrs. Servisa centram nepieciešamie dati norādīti uz ražotāja tehnisko datu plāksnītes.

Lietošanas instrukcija darbam ar stacionāro mīklas mīcītāju

1. Pirms lietošanas:

- 1.1. Lūdzu pārliecināties, ka uz mīklas mīcītāja norādītais elektrotīkla spriegums sakrīt ar spriegumu konkrētā elektriskajā tīklā. Mīklas mīcītāja (turpmāk - ierīce) drīkst darboties tikai ražotāja norādītajā sprieguma tīklā.
- 1.2. Ierīce ir projektēta un ražota saskaņā ar starptautiskajiem drošības standartiem. Enerģijas padeves kabelim un kontaktligzdai jābūt viegli pieejamiem, lai nepieciešamības gadījumā atvienotu no elektrotīkla. Kabelis nedrīkst būt savīts vai saspiegts. Kabeli ir nepieciešams regulāri pārbaudīt, un, nepieciešamības gadījumā, pilnvarotam tehniskajam darbiniekam jāveic tā nomaiņa.
- 1.3. Ierīce izmantojama tikai ražotāja paredzētajiem tās lietošanas mērķiem.
- 1.4. Neatslēgt ierīci no tīkla, velkot aiz barošanas kabeļa - jāvelk aiz spraudkontakta.
- 1.5. Ierīci novietot uz stabilas, gludas un sausas virsmas.

2. Lietojot:

- 2.1. Aizliegts lietot, ja tiek pamanīti kādi lietošanas traucējumi, bojātas ierīces detaļas.
- 2.2. Lietot saskaņā ar ražotāja noteiktajiem lietošanas nosacījumiem.
- 2.3. Ierīci izmantot tikai ražotāja paredzētajiem lietošanas mērķiem.
- 2.4. Aizliegts ierīcei darbojoties kaut ko likt klāt vai ņemt ārā no ierīces.
- 2.5. Papildināt ierīces saturu vai saturu izņemt drīkst tikai pie izslēgta ierīces stāvokļa.
- 2.6. Strādājot ar ierīci, sekot ražotāja pievienotajiem noteikumiem par ierīces ietilpību, produktu apjomu un citiem rādījumiem.
- 2.7. Darbā ar ierīci ievērot darba un personīgo higiēnu.
- 2.8. Nepieļaut personīgo mantu (rotas lietu) iekļūšanu ierīces darba procesā.

3. Kopjot:

- 3.1. Pirms ierīces tīrīšanas, atvienot no elektrotīkla.
- 3.2. Tīrīt regulāri-darba beigās, atdalot noņemamas detaļas no ierīces, veikt tīrīšanu, montēt tās atpakaļ tikai sausā/nožuvušā veidā.
- 3.3. Nelietot abrazīvus/skrāpējošus sukļus, tīrīšanas līdzekļu koncentrātus un ķīmiskos tīrīšanas līdzekļus, kuru sastāvā ir smiltis, hlorīds vai skābes.
- 3.4. Tīrīšanai izmantot mīkstu lupatiņu un universālos tīrīšanas līdzekļus, kuriem ir neitrāls pH. Tīrot ierīci no iekšpuses, lietojiet tikai tādus tīrīšanas un kopšanas līdzekļus, kas nekaitē pārtikai.
- 3.5. Ilgstošas nelietošanas gadījumā, ierīci atstāt vēdināšanas režīmā, atslēgtu no elektrotīkla.
- 3.6. Nelietot ierīci ārpus telpām.
- 3.7. Nepieļaut, lai barošanas vads karājas pāri galda vai darba virsmas malai vai nonāk saskarē ar karstām virsmām.
- 3.8. Nepieļaut ūdens nokļūšanu nevienā ierīces daļā, kura saistīta ar elektrotīklu.

4. Tehniskas apkopes veic pilnvarots servisa centrs. Servisa centram nepieciešamie dati norādīti uz ražotāja tehnisko datu plāksnītes.

Lietošanas instrukcija darbam ar gaļas irdinātāju

1. Pirms lietošanas:

- 1.1. Lūdzu pārliecināties, ka uz gaļas irdinātāja norādītais elektrotīkla spriegums sakrīt ar spriegumu konkrētā elektriskajā tīklā. Gaļas irdinātājs (turpmāk - ierīce) drīkst darboties tikai ražotāja norādītajā sprieguma tīklā.
- 1.2. Ierīce ir projektēta un ražota saskaņā ar starptautiskajiem drošības standartiem. Enerģijas padeves kabelim un kontaktligzdai jābūt viegli pieejamiem, lai nepieciešamības gadījumā atvienotu no elektrotīkla. Kabelis nedrīkst būt savīts vai saspīests. Kabeli ir nepieciešams regulāri pārbaudīt, un, nepieciešamības gadījumā, pilnvarotam tehniskajam darbiniekam jāveic tā nomaiņa.
- 1.3. Ierīce izmantojama tikai ražotāja paredzētajiem tās lietošanas mērķiem.
- 1.4. Neatslēgt ierīci no tīkla, veicot aiz barošanas kabeļa - jāvelk aiz spraudkontakta.
- 1.5. Ierīci novietot uz stabilas, gludas un sausas virsmas.

2. Lietojot:

- 2.1. Aizliegts lietot, ja tiek pamanīti kādi lietošanas traucējumi, bojātas ierīces detaļas.
- 2.2. Lietot saskaņā ar ražotāja noteiktajiem lietošanas nosacījumiem.
- 2.3. Ierīci izmantot tikai ražotāja paredzētajiem lietošanas mērķiem.
- 2.4. Darbā ar ierīci ievērot darba un personīgo higiēnu.
- 2.5. Nepieļaut personīgo mantu (rotas lietu) iekļūšanu ierīces darba procesā.

3. Kopjot:

- 3.1. Pirms ierīces tīrīšanas, atvienot no elektrotīkla.
- 3.2. Tīrīt regulāri-darba beigās, atdalot noņemamās detaļas no ierīces, veikt tīrīšanu, montēt tās atpakaļ tikai sausā/nožuvušā veidā.
- 3.3. Tīrīšanai izmantot ūdeni un trauku mazgāšanas līdzekli.
- 3.4. Nelietot ierīci ārpus telpām.Nepieļaut, lai barošanas vads karajas pāri galda vai darba virsmas malai vai nonāk saskarē ar karstām virsmām.
- 3.5. Nepieļaut ūdens nokļūšanu nevienā ierīces daļā, kura saistīta ar elektrotīklu.

4. Tehniskās apkopes veic pilnvarots servisa centrs. Servisa centram nepieciešamie dati norādīti uz ražotāja tehnisko datu plāksnītes.

Lietošanas instrukcija darbam ar kartupeļu mizojamo iekārtu

1. Pirms lietošanas:

- 1.1. Lūdzu pārliecināties, ka uz kartupeļu mizojamās iekārtas norādītais elektrotīkla spriegums sakrīt ar spriegumu konkrētā elektriskajā tīklā. Kartupeļu mizojamā iekārta (turpmāk - ierīce) drīkst darboties tikai ražotāja norādītajā sprieguma tīklā.
- 1.2. Ierīce ir projektēta un ražota saskaņā ar starptautiskajiem drošības standartiem. Enerģijas padeves kabelim un kontaktligzdai jābūt viegli pieejamiem, lai nepieciešamības gadījumā atvienotu no elektrotīkla. Kabelis nedrīkst būt savīts vai saspīests. Kabeli ir nepieciešams regulāri pārbaudīt, un, nepieciešamības

gadījumā, pilnvarotam tehniskajam darbiniekam jāveic tā nomainīšana.

- 1.3. Ierīce izmantojama tikai ražotāja paredzētajiem tās lietošanas mērķiem.
- 1.4. Neatslēgt ierīci no tīkla, velkot aiz barošanas kabeļa - jāvelk aiz spraudkontakta.
- 1.5. Ierīci novietot uz stabilas, gludas un sausas virsmas.

2. Lietojot:

j 2.1. Aizliegts lietot, ja tiek pamanīti kādi lietošanas traucējumi, bojātas ierīces detaļas.

- 2.2. Lietot saskaņā ar ražotāja noteiktajiem lietošanas nosacījumiem.
- 2.3. Ierīci izmantot tikai ražotāja paredzētajiem lietošanas mērķiem.
- 2.4. Papildināt ierīces saturu vai saturu izņemt drīkst tikai pie izslēgta ierīces stāvokļa.
- 2.5. Strādājot ar ierīci, sekot ražotāja pievienotajiem noteikumiem par ierīces ietilpību, produktu apjomu un citiem rādītājiem.
- 2.6. Darbā ar ierīci ievērot darba un personīgo higiēnu.
- 2.7. Nepieļaut personīgo mantu (rotas lietu) iekļūšanu ierīces darba procesā.

3. Kopjot:

- 3.2. Pirms ierīces tīrīšanas, atvienot no elektrotīkla, ļaut ierīcei atdzist.
- 3.3. Tīrīt regulāri-darba beigās, atdalot noņemamas detaļas no ierīces, veikt tīrīšanu, montēt tās atpakaļ tikai sausā/nožuvušā veidā.
- 3.4. Nelietot abrazīvus/skrāpējošus sūkļus, tīrīšanas līdzekļu koncentrātus un ķīmiskos tīrīšanas līdzekļus, kuru sastāvā ir smiltis, hlorīds vai skābes.
- 3.5. Tīrīšanai izmantot mīkstu lupatiņu, birstīti un universālos tīrīšanas līdzekļus, kuriem ir neitrāls pH. Tīrot ierīci no iekšpuses, lietojiet tikai tādas tīrīšanas un kopšanas līdzekļus, kas nekaitē pārtikai.
- 3.6. Ilgstošas nelietošanas gadījumā, ierīci atstāt vādināšanas režīmā, atslēgtu no elektrotīkla.
- 3.7. Nelietot ierīci ārpus telpām.
- 3.8. Nepieļaut, lai barošanas vads karājas pāri galda vai darba virsmas malai, vai nonāk saskarē ar karstām virsmām.
- 3.9. Nepieļaut ūdens nokļūšanu nevienā ierīces daļā, kura saistīta ar elektrotīklu.

4. Tehniskās apkopes veic pilnvarots servisa centrs. Servisa centram nepieciešamie dati norādīti uz ražotāja tehnisko datu plāksnītes.

Lietošanas instrukcija darbā ar flambēšanas ratiņiem

1. Pirms lietošanas:

- 1.1. Pārlicināties, ka ratiņu riteņiem nav bojājumu, strādā bremsēšanas un stāvbremzes sistēma.



1.2. Sagatavo ratiņus (turpmāk - ierīci):

- Ēdienus koplietošanas traukos novieto uz servējamiem ratiņiem;
- Sagatavo galda piederumus ēdiena pārlikšanai;
- Sagatavo individuālos šķīvjus;
- Karsto ēdienu pasniegšanai šķīvji sasildīti līdz 40° temperatūrai.

2. Lietojo:

- 2.1. *Flambēšanas ratiņus izmanto restorānos, profesionāls viesmīlis-pavārs demonstrē oriģinālus darba paņēmienus - "liesmojoša" ēdiena pagatavošanu.*
- 2.2. Viesmīlim-pavāram jāievēro visi ar ugunsdrošību saistītie noteikumi. Jāpārzina vielu ķīmiskie sastāvi, koncentrācija un aizdegšanās nosacījumi — īpaši, ja tas notiek zālē veicot demonstrējumu.
- 2.3. Liesmojoša ēdiena pagatavošanai izmanto gāzes plītiņu, kura stacionāri iebūvēta ratiņos.
- 2.4. Aizliegts ierīci lietot, ja tiek pamanīti kādi lietošanas traucējumi, bojātas ierīces detaļas.
- 2.5. Lietot saskaņā ar ražotāja noteiktajiem lietošanas nosacījumiem un paredzētajiem mērķiem.

3. Kopjot:

- 3.1. Tīrīt ierīci regulāri, pēc darba.
- 3.2. Pirms tīrīšanas darbību veikšanas ļaut ierīcei atdzist.
- 3.3. Nelietot abrazīvus/skrāpējošus sūkļus, tīrīšanas līdzekļu koncentrātus un ķīmiskos tīrīšanas līdzekļus, kuru sastāvā ir smiltis, hlorīds vai skābes.
- 3.4. Tīrīšanai izmantot mīkstu lupatiņu un universālos tīrīšanas līdzekļus, kuriem ir neitrāls pH. Tīrot ierīci no iekšpuses, lietojiet tikai tādas tīrīšanas un kopšanas līdzekļus, kas nekaitē pārtikai.
- 3.5. Darbā ar ierīci, to tīrot - ievērot spēkā esošās pārtikas rūpniecības sanitārās normas/prasības.

Pielikums Nr.39

Lietošanas instrukcija darbam ar elektrisko grilu

1. Pirms lietošanas:

- 1.1. Lūdzu pārliecināties, ka uz elektriskā grila norādītais elektrotīkla spriegums sakrīt ar spriegumu konkrētā elektriskajā tīklā. Elektriskais grils (turpmāk - ierīce) drīkst darboties tikai ražotāja norādītajā sprieguma tīklā.
- 1.2. Ierīce ir projektēta un ražota saskaņā ar starptautiskajiem drošības standartiem. Enerģijas padeves kabelim un kontaktligzdai jābūt viegli pieejamiem, lai nepieciešamības gadījumā atvienotu no elektrotīkla. Kabelis nedrīkst būt savīts vai saspīests. Kabeli ir nepieciešams regulāri pārbaudīt, un, nepieciešamības gadījumā, pilnvarotam tehniskajam darbiniekam jāveic tā nomaiņa.
- 1.3. Ierīce izmantojama tikai ražotāja paredzētajiem tās lietošanas mērķiem.
- 1.4. Neatslēgt ierīci no tīkla, velkot aiz barošanas kabeļa - jāvelk aiz spraudkontakta.
- 1.5. Ierīci novietot uz stabilas, gludas un sausas virsmas.
- 1.6. Nepieļaut, lai barošanas vads karājas pāri galda vai darba virsmas malai vai nonāk saskarē ar karstām virsmām.

2. Lietojo:

- 2.1. Aizliegts lietot, ja tiek pamanīti kādi lietošanas traucējumi, bojātas ierīces detaļas, kabelis vai kontaktdakša.
- 2.2. Lietot saskaņā ar ražotāja noteiktajiem lietošanas nosacījumiem.
- 2.3. Ierīci izmantot tikai ražotāja paredzētajiem lietošanas mērķiem.
- 2.4. Neizmantojiet ierīci telpu apsildei.
- 2.5. Strādājot ar ierīci, sekot ražotāja pievienotajiem noteikumiem par ierīces ietilpību, produktu apjomu un citiem rādītājiem.
- 2.6. Darbā ar ierīci ievērot darba un personīgo higiēnu.

3. Kopjot:

- 3.1. Pirms ierīces tīrīšanas, atvienot no elektrotīkla, ļaut ierīcei atdzist.
 - 3.2. Nelietot abrazīvus/skrapejošus sukļus, tīrīšanas līdzekļu koncentrātus un ķīmiskos tīrīšanas līdzekļus, kuru sastāvā ir smiltis, hlorīds vai skābes.
 - 3.3. Tīrīšanai izmantot mīkstu lupatiņu, birstīti un universālos tīrīšanas līdzekļus, kuriem ir neitrāls pH. Tīrot ierīci, lietot tikai tādus tīrīšanas un kopšanas līdzekļus, kas nekaitē pārtikai.
 - 3.4. Ilgstošas nelietošanas gadījumā, ierīci atstāt vādināšanas režīmā, atslēgtu no elektrotīkla.
 - 3.5. Nepieļaut ūdens nokļūšanu nevienā ierīces daļā, kura saistīta ar elektrotīklu.
4. Tehniskās apkopes veic pilnvarots servisa centrs. Servisa centram nepieciešamie dati norādīti uz ražotāja tehnisko datu plāksnītes.

Pielikums Nr.40

Lietošanas instrukcija darbam ar elektrisko ūdens mīkstināšanas iekārtu

1. Pirms lietošanas:

- 1.1. Lūdzu pārliecināties, ka uz ūdens mīkstināšanas iekārtas norādītais elektrotīkla spriegums sakrīt ar spriegumu konkrētā elektriskajā tīklā. Ūdens mīkstināšanas iekārta (turpmāk - ierīce) drīkst darboties tikai ražotāja norādītajā sprieguma tīklā.
- 1.2. Ierīce ir projektēta un ražota saskaņā ar starptautiskajiem drošības standartiem. Enerģijas padeves kabelim un kontaktlīgzdai jābūt viegli pieejamiem, lai nepieciešamības gadījumā atvienotu no elektrotīkla. Kabelis nedrīkst būt savīts vai saspīests. Kabeli ir nepieciešams regulāri pārbaudīt, un, nepieciešamības gadījumā, pilnvarotam tehniskajam darbiniekam jāveic tā nomaiņa.
- 1.3. Ierīce izmantojama tikai ražotāja paredzētajiem tās lietošanas mērķiem.
- 1.4. Neatslēgt ierīci no tīkla, velkot aiz barošanas kabeļa - jāvelk aiz spraudkontakta.
- 1.5. Ierīci novietot uz stabilas, gludas virsmas.
- 1.6. Nepieļaut, lai barošanas vads nonāk saskarē ar karstām virsmām.
- 1.7. Iekārtai jābūt samontētai ūdensvada tiešā klātbūtnē un maksimāli tuvu kanalizācijai.
- 1.8. Nodrošināt ierīci ar ražotāja noteiktajiem strāvas, ūdens un kanalizācijas nosacījumiem.

2. Lietojot:

- 2.1. Aizliegts lietot, ja tiek pamanīti kādi lietošanas traucējumi, kabelis vai kontaktdakša.
- 2.2. *Lietot saskaņā ar ražotāja noteiktajiem lietošanas nosacījumiem.*
- 2.3. Ierīci izmantot tikai ražotāja paredzētajiem lietošanas mērķiem.
- 2.4. Nedrīkst pieļaut:

- vakuuma rašanas iekārtas korpusa iekšienē,
 - tiešas saules staru un negatīvas temperatūras ietekmē,
 - sildīšanas ierīces tuvumu;
 - iekārtas montāžu telpā ar paaugstināto putekļu saturu.
- 2.5. Jānodrošina ar speciālu sāli iekārtas darbībai, vārāmo sāli izmantot aizliegts.

3. Kopjot:

- 3.1. Pirms ierīces tīrīšanas, atvienot no elektrotīkla.

- 3.2. Nelietot abrazīvus/skrāpējošus sūkļus, tīrīšanas līdzekļu koncentrātus un ķīmiskos tīrīšanas līdzekļus, kuru sastāvā ir smiltis, hlorīds vai skābes.
- 3.3. Tīrīšanai izmantot mīkstu lupatiņu, birstīti un universālos tīrīšanas līdzekļus, kuriem ir neitrāls pH. Tīrot ierīci, lietot tikai tādus tīrīšanas un kopšanas līdzekļus, kas nekaitē pārtikai.
- 3.4. Nepieļaut ūdens nokļūšanu nevienā ierīces daļā, kura saistīta ar elektrotīklu.
-
- 4. Tehniskās apkopes veic pilnvarots servisa centrs. Servisa centram nepieciešamie dati norādīti uz ražotāja tehnisko datu plāksnītes.

Pielikums Nr.41

Lietošanas instrukcija darbam ar atklātas liesmas grilu

1. Pirms lietošanas:

- 1.1. Atklātas liesmas grils, turpmāk saukts “ierīce” pirms lietošanas ir jāpārbauda – vai tas ir darba kārtībā un ir drošs lietošanai, vai tas ir attīrīts no iepriekšējiem grilēšanas atbirumiem, sagatavots jaunu produktu grilēšanai;
- 1.2. Jāizvēlas piemērota vieta grila uzstādīšanai: uz līdzenas, stabilas virsmas, lai tuvumā nav koku, šķūnīšu, nojumju u.c. viegli uzliesmojošu objektu;
- 1.3. Darbam uz ierīces nepieciešamas ir kokogles un degmaisījums;
- 1.4. Lietot tikai grilam paredzētos degmaisījumus, nekādā gadījumā neizmatot petroleju, benzīnu vai citus viegli uzliesmojošus šķidrumus;
- 1.5. Pirms degmaisījuma lietošanas rūpīgi iepazīties ar etiķetē sniegto informāciju par drošu lietošanu un sekot tās norādēm;
- 1.6. Grila degšķidrumi ir ugunsbīstami un ātri uzliesmojoši un to lietošana saistīta ar apdedzināšanās risku;
- 1.7. Degmaisījumu nedrīkst liet atklātā ugunī, jo tas var izraisīt uzliesmojumu;
- 1.8. Kad tiek aizdedzināta uguns, degmaisījumu ir aizliegts turēt rokās, jo tas var izraisīt eksploziju, kuras rezultātā var gūt plašus, smagus apdegumus;
- 1.9. Degmaisījumu ir nepieciešams novietot drošā un maziem bērniem nepieejamā vietā, rūpīgi to aiztaisot ciet, lai izvairītos no riska, ka bērns šo šķidrumu var netīšām iedzert;
- 1.10. Gadījumā, ja bērns vai pieaugušais ir iedzēris degmaisījumu, **nedrīkst izraisīt vemšanu**, jo šāda rīcība palielina risku šķidrums iekļūšanai plaušās un to bojāšanai. Cietušais nekavējoties jānogādā slimnīcā vai jāizsauc ātrā palīdzība, zvanot pa tālruni 113. Dodoties uz slimnīcu, konkrētā produkta iepakojums, jāpaņem līdzī un jāuzrāda ārstam;
- 1.11. Gadījumā, ja degmaisījums saskaras ar roku ādu vai citu ķermeņa daļu, saskares vieta ir nekavējoties jāskalo ar lielu daudzumu tekoša ūdens;
- 1.12. Lietojot viegli uzliesmojošus līdzekļus-degmaisījumus, to tuvumā nedrīkst smēķēt;
- 1.13. Ņemt vērā vēja virzienu un dzirksteļu izplatīšanās risku.

2. Lietojot:

- 2.1. Aizdedzināt ar drošu degli vai garajiem sērkokociņiem;
- 2.2. Neatstāt grilu bez uzraudzības;
- 2.3. Grilējot, ievērot pārtikas drošības nosacījumus:

- Mazgāt rokas pirms uzsākt darboties ar pārtiku;
- Mazgāt rokas pēc jēlas gaļas/zivju apstrādes;
- Nodrošināt, lai jēlie produkti (gaļa/zivis) nenonāktu saskarē ar gataviem produktiem, piemēram, maizi, dārzeņiem, tai skaitā virsmas, kas saskārušas ar jēlu gaļu/zivīm;
- Nelikt izcepto produkciju uz traukiem, kas bijuši saskarē ar jēlo gaļu/zivīm;
- Pārliecināties, ka gaļa/zivis ir labi termiski apstrādāti.

2.4. Ievērot vispieņemtos ugunsdrošības nosacījumus.

2.5. Ugunsdrošības nodrošināšanai – pie grila darba vietas atrasties ugunsdzēsības pārklājam; tuvumā atrasties ugunsdzēsības aparātiem.

3. Darbu beidzot:

3.1. Grilu atdzesēt;

3.2. Attīrīt no atbirumiem, novietot drošā vietā nākošajiem grilēšanas pasākumiem.

Pielikums Nr.42

Lietošanas instrukcija darbam ar zupas katlu / marmītu

1. Pirms lietošanas:

1.1. Lūdzu pārliecināties, ka uz zupas katla/marmīta norādītais elektrotīkla spriegums sakrīt ar spriegumu konkrētā elektriskajā tīklā. Zupas katls/marmīts (turpmāk – ierīce) drīkst darboties tikai ražotāja norādītajā sprieguma tīklā.

1.2. Ierīce ir projektēta un ražota saskaņā ar starptautiskajiem drošības standartiem. Enerģijas padeves kabelim un kontaktligzdai jābūt viegli pieejamiem, lai nepieciešamības gadījumā atvienotu no elektrotīkla. Kabelis nedrīkst būt savīts vai saspiests. Kabeli ir nepieciešams regulāri pārbaudīt, un, nepieciešamības gadījumā, pilnvarotam tehniskajam darbiniekam jāveic tā nomaiņa.

1.3. Ierīce izmantojama tikai ražotāja paredzētajiem tās lietošanas mērķiem.

1.4. Neatslēgt ierīci no tīkla, velkot aiz barošanas kabeļa - jāvelk aiz spraudkontakta.

1.5. Ierīci novietot uz stabilas, gludas virsmas.

1.6. Ap ierīci jānodrošina brīva vieta, lai tās ventilācija būtu optimāla.

1.7. Novietot ierīci tādā vietā, kur ir viegli pieejama kontaktligzda.

2. Lietojot:

2.1. Aizliegts lietot, ja tiek pamanīti kādi lietošanas traucējumi, bojātas ierīces detaļas.

2.2. Lietot uzstādot nepieciešamo darba temperatūru.

2.3. Lietot saskaņā ar ražotāja noteiktajiem lietošanas nosacījumiem.

2.4. Ierīci izmantot tikai ražotāja paredzētajiem lietošanas mērķiem.

2.5. Neievietot ierīcē un neturēt tās tuvumā viegli uzliesmojošas vielas vai ar viegli uzliesmojošām vielām piesūcinātus priekšmetus.

2.6. Pēc vajadzības - lietot cimdus, lai neapdedzinātos pie karstām virsmām.

2.7. Nedarbināt ierīci ar mitrām rokām vai, ja tā saskaras ar ūdeni.

2.8. Pirms iekārtas lietošanas, iekārtas iekšējā katlā ieliet ūdeni, pārbaudīt to regulāri lietošanas laikā.

3. Kopjot:

3.1. Tīrīt ierīci regulāri, pēc darba, atvienojot to no elektrotīkla.

3.2. Nepieļaut ūdens nokļūšanu nevienā ierīces daļā, kura saistīta ar elektrotīklu.

3.3. Pirms tīrīšanas darbību veikšanas ļaut ierīcei atdzist.

3.4. Nepieļaut, lai barošanas vads karājas pāri galda vai darba virsmas malai vai nonāk saskarē ar karstām virsmām.

3.5. Nelietot abrazīvus/skrāpējošus sūkļus, tīrīšanas līdzekļu koncentrātus un ķīmiskos tīrīšanas līdzekļus, kuru sastāvā ir smiltis, hlorīds vai skābes.

3.6. Tīrīšanai izmantot mīkstu lupatiņu un universālos tīrīšanas līdzekļus, kuriem ir neitrāls pH. Tīrot ierīci no iekšpuses, lietojiet tikai tādus tīrīšanas un kopšanas līdzekļus, kas nekaitē pārtikai.

3.7. Nekad neiemērciet ierīci ūdenī vai kādā citā šķidrumā.

4. Tehniskās apkopes veic pilnvarots servisa centrs. Servisa centram nepieciešamie dati norādīti uz ražotāja tehnisko datu plāksnītes.

5. Ražotāja ieteikumi

! 5.1. Pirms darba uzsākšanas, iepazīties ar ražotāja pievienoto uzstādīšanas un lietošanas instrukcijām!

! 5.2. Audzēkņiem ar iekārtas darbu neskaidros jautājumos, jautāt profesionālajam darbaudzinātājam vai atbildīgajam virtuves darbiniekam.

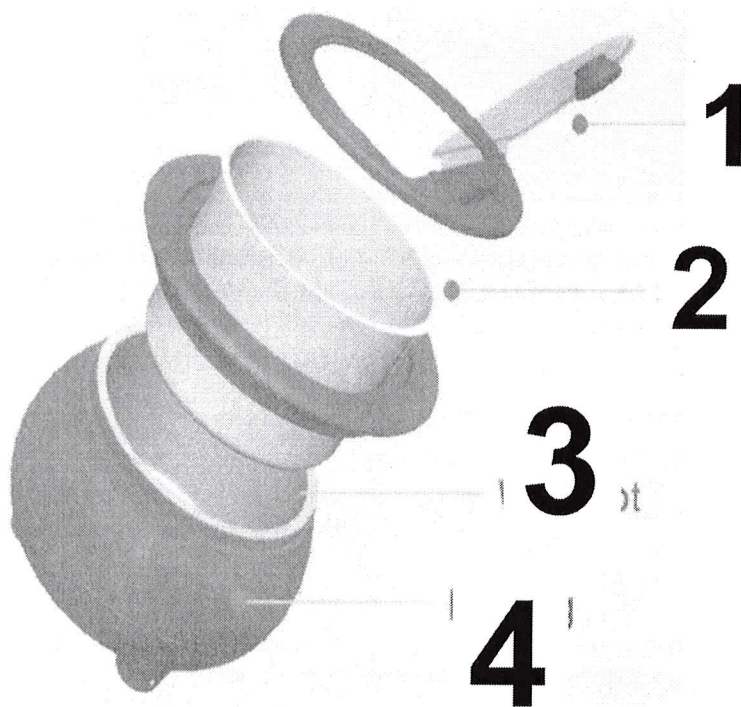
5.3. Ražotāja ieteikumi konkrētās ierīces – *HENDI zupas katla/marmīta* darbam:

Problēma	Iespējamais iemesls	Iespējamais risinājums
Ierīce nedarbojas	Nepienāk strāva	Pārbaudiet drošinātāju
	Kontaktdakša nav ievietota enerģijas avotā	Pārbaudiet kontaktdakšu
Ierīce nenasniedz vēlamo temperatūru	Karsēšanas elementa vaina	Sazinieties ar izplatītāju
	Kontroles elementa vaina	Sazinieties ar izplatītāju
	Karsēšanas elementa drošinātāja vaina	Sazinieties ar izplatītāju
Brīdinājuma signāls	Karsēšanas elementa pārkaršana	Pārbaudiet vai ūdens līmenis ir zem MIN atzīmes. Ja signāls joprojām skan pēc atdzišanas, sazinieties ar izplatītāju.

Tehniskie dati

Ieejas spriegums	230 – 240 V /50 Hz
Jauda	450 – 490W
Tilpums	8L

Daļas



1- Vāks

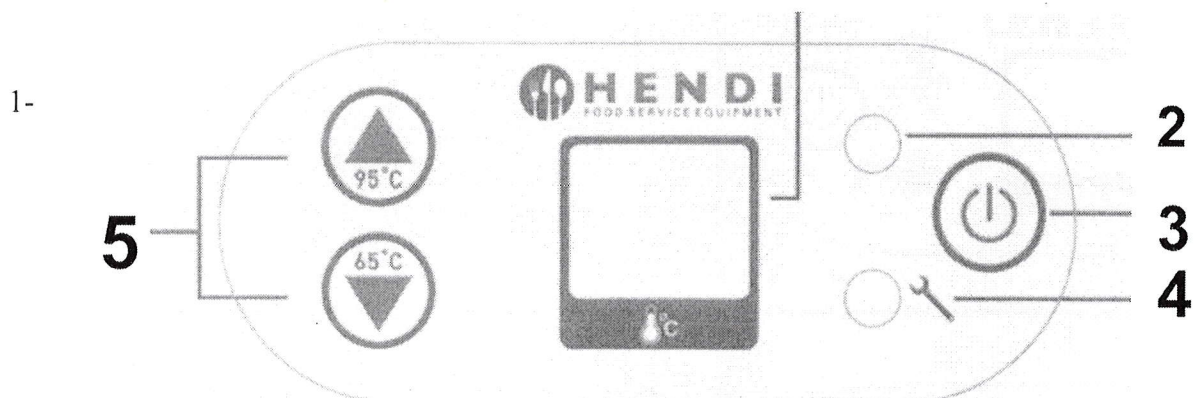
2- Zupas katls

3- Ūdens katls

4- Apvalks

Vadības panelis

1



1- Temperatūras displejs




2- Gatavošanas identifikācijas gaisma



3- ON/OFF slēdzis

4- Darbības traucējumu identifikācijas gaisma



5- Temperatūras vadības pogas

Lietošana


<p>1. Piepildīt ūdens tvertni ar ūdeni līdz maksimālajai atzīmei (minimāli līdz MIN atzīmei).</p>	<p>2. Piepildīt katlu ar zupu ne vairāk kā MAX atzīme.</p>	<p>3. Pievienot ierīci pie strāvas un nospieš ON/OFF slēdzi.</p>
		
<p>4. Kad zupas katls ir ieslēgts, tā standarta temperatūra ir 80°C.</p>	<p>5. Var pielāgot šo temperatūru, izmantojot bultiņu pogas labajā kontroles paneļa pusē.</p>	<p>6. Zupas katls darbojas. Pirms ierīce sasniedz uzstādīto temperatūru, gan <i>uzstādītā temperatūra</i>, gan <i>pašreizējā temperatūra</i> būs</p>

		attēlotas.
---	---	------------

Aizsardzība pret pārkaršanu

	Ja ūdens līmenis katlā ir pārāk zems, iedegsies sarkanā lampiņa un atskanēs brīdinājuma signāls.
	Zupas katls jāpiepilda ne vairāk kā līdz MAX atzīmei. Izslēgt zupas katlu. Uzgaidīt, lai katls atdziest, tikai tad ieslēgt to atkārtoti.

Ja deg sarkana indikatora gaisma, bet brīdinājuma signāla nav

	Tas nozīmē, ka kaut kas ir nepareizi zupas katla iekšējā sistēmā. Ierīce ir jānogādā uz servisu.
---	--

Piezīme: Termostats ir pielāgojams no 65°C līdz 95°C (izmaiņas par 1°C).