


Apstiprinu  
Liepājas Valsts tehnikums  
direktors   
( A.Ruperts)

2023.gada 2.janvāris

**DDI – 96 – 2023**

**Darba drošības instrukcija  
par Drošības zīmēm**

(Saskaņā ar MK noteikumiem Nr.400 "Darba aizsardzības prasības drošības zīmju lietošanā no 03.09.2002.)

**1. Vispārējās prasības**

- 1.1. Drošības zīme ir uz konkrētu objektu, darbību vai situāciju attiecināma zīme, signālkršojums, akustisks vai roku signāls, kā arī vārdiska saziņa, kas sniedz drošības informāciju darba vietā;
- 1.2. LVT, ņemot vērā attiecīgo situāciju, lieto šādas drošības zīmes:
  - 1.2.1. aizlieguma zīme – zīme, kas aizliedz darbību, kura var radīt bīstamu situāciju;
  - 1.2.2. brīdinājuma zīme – zīme, kas brīdina par risku vai bīstamību;
  - 1.2.3. rīkojuma zīme – zīme, kas norāda uz konkrētu darbību;
  - 1.2.4. pirmās palīdzības, evakuācijas izeju un glābšanas papildizeju zīme – zīme, kas sniedz informāciju par pirmās palīdzības sniegšanas vietām, evakuācijas izejām un glābšanas papildizejām;
  - 1.2.5. ugunsdrošības zīme – zīme, kas sniedz informāciju par ugunsdzēsības iekārtām un līdzekļiem, un to atrašanās vietām, kā arī informāciju par apzīmējumiem evakuācijas plānos vai ugunsdzēsības, glābšanas un civilās aizsardzības pasākumu plānos
  - 1.2.6. signālkršojums – kršojums ar specifisku nozīmi;
  - 1.2.7. izgaismota zīme – zīme, kas izgatavota, izmantojot puscaurspīdīgu, caurspīdīgu materiālu, un ir izgaismota;
  - 1.2.8. akustisks signāls – skaņas signāls, kas tiek pārraidīts ar attiecīgu ierīci.
- 1.3. LVT nodrošina drošības zīmju iegādi, izvietojumu un uzturēšanu.
- 1.4. LVT norīkota atbildīgā persona veic nodarbināto iepazīstināšanu ar drošības zīmēm un to lietojumu.

**2. Lietošanas nosacījumi**

- 2.1. Drošības zīmes tiek izvietotas LVT teritorijās saskaņā ar LR normatīvo aktu prasībām;
- 2.2. Drošības zīmju funkcija – informējoša.
- 2.3. Drošības zīmes iedala pastāvīgajās un īpašiem gadījumiem paredzētajās zīmēs.

2.4.LVT pastāvīgi lieto:

aizlieguma zīmes, brīdinājuma zīmes, rīkojuma zīmes,  
ugunsdrošības, pirmās palīdzības, evakuācijas un glābšanas  
papildizeju zīmes.

2.5.Drošības zīmes forma un krāsa atbilst MK noteikumu Nr.400 noteiktajām  
prasībām un MK noteikumu Nr.328 “Ugunsdrošības noteikumi”  
1.pielikuma zīmēm (skatīt šīs instrukcijas 1.pielikumu);

2.6.Akustiska signāla ieslēgšana norāda uz attiecīgas darbības sākumu un  
paliek ieslēgs līdz darbības beigām.

2.7.Signālkrāsojums dzeltenā krāsā vai dzeltens ar melnu - brīdinājums”Esi  
uzmanīgs!” , “Ievēro piesardzību!” , “Pārlicinies!”.

2.8.Ugunsdzēsības līdzekļu un evakuācijas ceļu norādes izvietotas saskaņā ar  
LVT apstiprinātu evakuācijas plānu.

### **3.Atbildība**

3.1. LVT nodrošina savus objektus ar drošības zīmēm, veic to uzraudzību;

3.2. Drošības zīmes ir LVT manta (inventārs) ar savu iegādes vērtību;

3.3. Visi nodarbinātie atbild par saudzīgu attieksmi pret LVT mantu saskaņā ar pušu  
noslēgtu darba līgumu vai izglītojamie – saskaņā ar LVT IKN 50.punktu:

“Izglītojamie ir atbildīgi par savas mācību vietas, LVT inventāra un telpu  
saglabāšanu, tīrību un kārtību. Ja kāds inventāra priekšmets ir nozudis vai sabojāts,  
izglītojamais nekavējoties par to informē grupas audzinātāju vai atbilstošā mācību  
priekšmeta pedagogu vai citu pedagogu. Ja LVT inventārs ir sabojāts vai zudis  
izglītojamā rīcības rezultātā, izglītojamais personīgi vai ar vecāku palīdzību novērš  
radītās kaitējuma sekas, vai atlīdzina zaudējuma vērtību”.

Sagatavoja

Darba aizsardzības speciālists A.Jansone

## Pielikums Nr.1

(saskaņā ar MK noteikumiem NR.400 no 03.09.2002. , pielikums grozīts ar MK no 07.04.2015. noteikumiem Nr.162)

### Darba vietās lietojamās drošības zīmes

#### I. Aizlieguma zīmes

1. Aizlieguma zīmes ir apļa formā ar melnu piktogrammu uz balta fona, malas un diagonālā līnija – sarkana (sarkanā daļa ir vismaz 35 procenti no zīmes laukuma).

2. Darba vietā lieto šādas aizlieguma zīmes:




2.1. nesmēkēt



2.2. smēķēšana un atklāta liesma aizliegta



2.3. gājēju kustība aizliegta




2.4. nedzēst ar ūdeni



2.5. nav dzerams



2.6. nepiederošām personām kustība aizliegta



2.7. iekšējā transporta kustība aizliegta



2.8. nepieskarties



2.9. aizliegts (ar skaidrojošu uzrakstu)



2.10. nestāvēt zem kravas



2.11. sastatņu montāža

## II. Brīdinājuma zīmes

3. Brīdinājuma zīmes ir trijstūra formā ar melnu piktogrammu uz dzeltena fona, malas – melnas (dzeltenā daļa ir vismaz 50 procentu no zīmes laukuma).

4. Darba vietās lieto šādas brīdinājuma zīmes:



4.1. degoša viela vai ugunsbīstama telpa




4.2. eksplozīva viela vai sprādzienbīstama telpa



4.3. toksiska viela



4.4. kodīga viela




4.5. radioaktīva viela vai jonizējošs starojums



4.6. uzmanību, pacelta krava




4.7. iekšējais transports



4.8. bīstami, elektrība



4.9. vispārēja bīstamība



4.10. lāzera stars



4.11. oksidējoša viela



4.12. nejonizējoša radiācija vai starojums



4.13. spēcīgs magnētiskais lauks



4.14. uzmanību, šķēršļi



4.15. uzmanību, nelīdzens



4.16. bioloģiskais risks




4.17. zema temperatūra

4.18. (Svītrots ar MK 07.04.2015.  
noteikumiem Nr.162)



4.19. eksplozīva vide



4.20. sastatnes




4.21. uzmanību, pakāpiens



4.22. uzmanību, slidens




4.23. dziļš ūdens




4.24. zemējums



4.25. uzmanību, krītoši objekti



4.26. augsta temperatūra



4.27. uzmanību, karsta virsma



4.28. uzmanību, karsts tvaiks

Piezīme.

Šā pielikuma 4.9. apakšpunktā norādīto brīdinājuma zīmi, lai brīdinātu par bīstamām ķīmiskām vielām vai maisījumiem, izmanto vienīgi gadījumā, ja nepieciešams apzīmēt vairāku bīstamo vielu vai maisījumu krājumus.


### III. Rīkojuma zīmes

5. Rīkojuma zīmes ir apļa formā ar baltu piktogrammu uz zila fona (zilā daļa ir vismaz 50 procentu no zīmes laukuma).


## 6. Darba vietās lieto šādas rīkojuma zīmes:




6.1. jālieto aizsargbrilles




6.2. jālieto aizsargķivere




6.3. jālieto dzirdes aizsardzības līdzekļi




6.4. jālieto gāzmaska, respirators




6.5. jālieto darba apavi




6.6. jālieto aizsargcimdi



6.7. jālieto aizsargkostīms



6.8. jālieto sejas aizsardzības līdzekļi



6.9. jālieto aizsargjosta



6.10. jālieto respirators



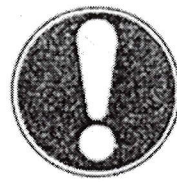
6.11. jālieto antistatiski apavi



6.12. jālieto sejas maska




6.13. gājēju ceļš (maršruts)

6.14. vispārīgā rīkojuma zīme  
(lieto kopā ar citām zīmēm)


## IV. Pirmās palīdzības un glābšanas papildzīmes

7. Pirmās palīdzības un glābšanas papildzīmes ir taisnstūra vai kvadrāta formā ar baltu piktogrammu uz zaļa fona (zaļā daļa ir vismaz 50 procentu no zīmes laukuma).


## 8. Darba vietās lieto šādas pirmās palīdzības zīmes:




8.1. pirmās palīdzības punkts




8.2. nestuves




8.3. sanitārā apstrāde




8.4. acu skalošana



8.5. elpošanas līdzekļi



8.6. pārsiešanas līdzekļi



8.7. droša pulcēšanās vieta






8.8. atdzīvināšanas līdzekļi






8.9. tālrunis neatliekamās medicīniskās palīdzības izsaukšanai

## 9. Darba vietās lieto šādas glābšanas papildzīžu (evakuācijas) zīmes:











9.1. papildzīža, ceļš, maršruts



9.2. kustības virziens

**Evakuācijas ceļu zīmes**, saskaņā ar MK noteikumiem Nr.238 “Ugunsdrošības noteikumi” no 19.04.2016. 1.pielikumu:

Virziens uz evakuācijas izeju	Virziens uz evakuācijas izeju	Virziens uz evakuācijas izeju	Virziens uz evakuācijas izeju
			
Virziens uz evakuācijas izeju	Virziens uz evakuācijas izeju	Virziens uz evakuācijas izeju	Evakuācijas izeja
			
Virziens uz evakuācijas izeju cilvēkiem ar kustību traucējumiem	Atvērt stumjot		
